

ご満足して頂けましたでしょうか

または不良品、ご不満の点がございましたでしょうか。
それらの場合は返金・代替品の再配送の対応をさせていただきます。
どうぞご安心ください

ユーザー様専用 Eメール
help@cabapost.co.jp

LINE公式アカウント



- ✔ 困ったときは
LINEトークで気軽に相談!
- ✔ アンケート回答で
保証期間を7年へ延長!

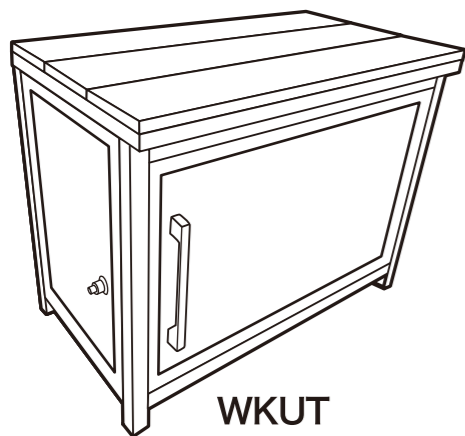


取り扱い説明書


WKUT

1. セット内容をご確認ください

備品

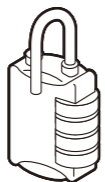


WKUT
本体



×2

鍵




×1

南京錠



×1

本取扱説明書



×1

メッセージ黒板



×1

メッセージ磁石



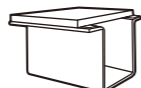
×1

ワイヤー(2メートル)



×4

アジャスター



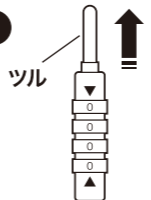
×1

印鑑入れ(磁石付き)

2. 南京錠について

番号のセット・変更のしかた (自由に番号が変更られます)

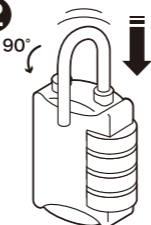
①



ツル

お買い求めの際は番号が「0000」にセットされています。このままツルを引き上げてください。

②



90°

ツルを図のように90°左に回し、ツルの突起を穴に押し込むように強く下に押しながら新しい4ケタの番号をセットしてください。

③

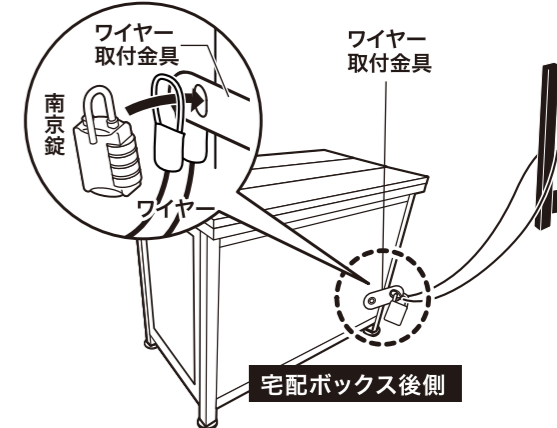
押さえた指を離して元の状態に戻してください。次回からは新しい番号で解錠できます。

ご注意

ツルが外れた状態でダイヤルを回さないでください。可変された番号忘れると解錠できません。

3. ワイヤーについて

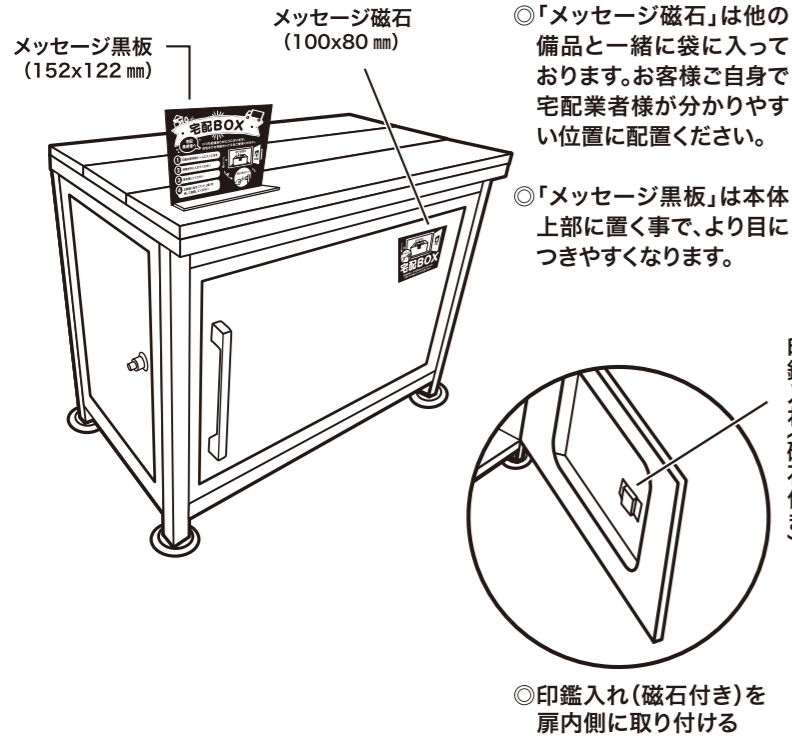
ワイヤーでの固定方法 (ワイヤー取付金具は宅配ボックス後側にあります)



◎ワイヤー取付金具の穴とワイヤーの両端の輪を合わせ、南京錠を通して施錠します。(ドアノブや玄関付近の柱などに固定してください)

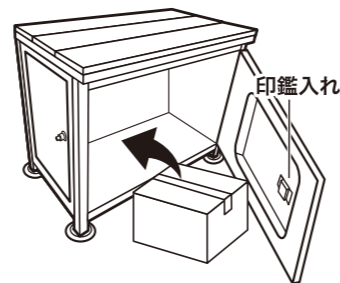
◎荷物受け取り後、本体を動かす場合は、南京錠の4ケタの番号にセットして解錠し、ワイヤーを外してください。

4. 備品取り付けについて

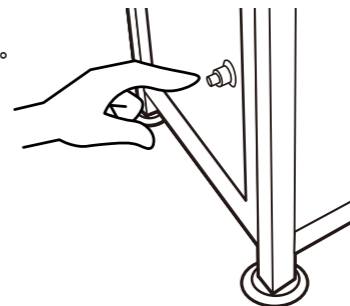


5. 荷物の受け取り・取り出しについて

■荷物の受け取り方法 (宅配業者様へご説明する場合)



- ①ドアを開けて荷物を入れます。
※宅配業者様にはあらかじめ宅配ボックスの使用をご連絡ください。
- ②扉の内側にある印鑑で受領印を押します
※印鑑はお客様でご用意ください、




- ③ドアを閉めて本体横にあるプッシュ錠を押し込み、LOCKをして施錠します。
※一度施錠するとキーが無いと開きません

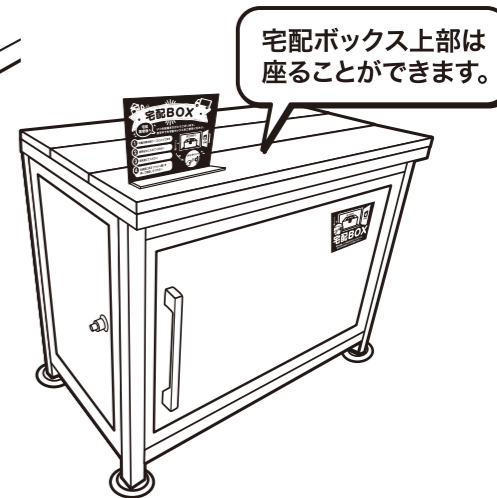
■荷物の取り出し方法 (お客様)



- ①付属の鍵で解錠します。



- ②ドアを開けて荷物を取り出します。



合鍵のご注文

合鍵のご注文の場合には、鍵番号が必要になります。お手元の鍵穴部分に刻印されている番号をご確認の上、弊社ホームページからご注文ください。

- セキュリティ商品の特性上、オーナー様の身分証明書をご提示いただくことがございます。あらかじめご了承ください。
- 決済方法は代金先払いにて行っております。鍵料金は弊社ホームページを参照してください。
- 製品によって合鍵が作成できないタイプもございます。あらかじめご了承ください。

ご注意

- 生鮮食品、貴重品、現金などの保管はしないでください。
- 子供が遊んだりいたずらしないように十分注意してください。重大な事故を引き起こす恐れがあります。
- 宅配ボックスの盗難や人的被害につきましては、一切の責任を負いかねますので、ご了承ください。
- 宅配ボックス内の宅配物の盗難や破損につきましても、一切の責任を負いかねますので、ご了承ください。
- 宅配ボックスを正しく設置していたとしても、宅配業者が預け入れして頂けない場合がございます。その際はお手数ですが宅配業者にご連絡・ご確認をお願いします。

お手入れの際の注意点

1. 必ずよく水拭きをして、洗剤などが残らないようにしてください。放置しておく、サビの原因となります。
2. あらかじめ部分的に「ためしぶき」をして、汚れやサビの落ち具合を確認してください。
3. スポンジ、ブラシなどを使用する場合は、必ずステンレスの研磨目によって平行に、均一に力を入れてください。
4. 目のあらいクレンザー、タワシ、紙やすり、スチールウールなどの使用はお避けください。変色、傷、塗装剥離の原因となります。

【返品・交換について】ご注文された製品と違うものが届いた場合、また製品に不良や欠品があった場合は、返品・交換をさせていただきます。その際はお手数ですが、右記メールアドレスまたは電話番号までご連絡ください。1 営業日以内に改めて返送方法についてのご連絡いたします。

返品・交換は、返品センターのみで受け付けます。カバポスト本店ではお受けしておりませんのでご了承ください。

返品については、送料着払いのご返品はお断りしております。万が一着払いでご返送された場合、着払い費用を差し引いてご返金することになりますので、予めご了承ください。

カバデザインポストシリーズ WKUT

保証書

対応商品

カバポスト / CABAPOST ブランド製品

無料保証期間

ご購入日から5年間

お名前		お電話番号 (携帯可)	
ご住所		Eメール	
ご購入 製品名		ご注文番号	

■本書はカバポストまたはCABAPOSTのブランド製品であり、なおかつ正規代理店から販売された製品に対する保証書となります。

■当保証書は、該当製品の取扱説明書または添付ラベル等の注意書きやメンテナンス情報に基づいた正常な使用において、保証期間内に製造上の責任による汚損や破損など、何らかの問題が生じた場合、カバポストによる無料の交換またはメンテナンスを保証するものです。

■本保証書は再発行いたしませんので、大切に保管してください。

本保証書は、無料交換規定に基づき無料にて交換またはメンテナンスを行うことを約束するものであり、これによってお客様の法律上の権利を制限するものではありません。無料保証期間終了後の交換およびメンテナンスにつきましては、下記オーナー様専用Eメールアドレスまでご連絡ください。

当保証をご利用の場合は、ユーザー専用Eメールアドレスまでご連絡ください。またご連絡の際は、事前にご購入いただいた際の領収書またはご注文番号をご用意ください。

【免責事項】当製品の本書に基づかない組み立てやお取り扱いによる事故や損害につきまして、当社は一切の責任を負いませんので、あらかじめご了承ください。

当製品はお客様の責任のもと、適切にご利用および管理をお願いいたします。

以下のような場合は、無料の交換またはメンテナンスの保証対象外となります

- ポスト本体および備品など、消耗部分の正常な使用における劣化や風化による破損
- スチール、ステンレス、木材の僅かなサビ、または変色

次のような場合には保証期間内であっても、交換またはメンテナンスは有料となります

- 取扱説明書または添付ラベル等の注意書きやメンテナンス情報に基づかない使用による汚損や破損、およびその他の不適切な使用による破損の場合
- 該当製品を日本国外で使用された場合
- 火災、地震、風水害、その他の天災地変、不慮の事故により生じた汚損や破損の場合
- 本保証書の提示がない場合



企画：合同会社カバポスト
製造国：中国

ユーザー様専用Eメールアドレス

✉ help@cabapost.co.jp

○お困りの際は、LINEトークでお気軽にお問い合わせください

○アンケートへのご回答で、保証期間を7年へ延長いたします



カバデザインポストシリーズ WKUT