

ご満足して頂けましたでしょうか

または不良品、ご不満の点がございましたでしょうか。
それらの場合は返金・代替品の再配送の対応をさせていただきます。
どうぞご安心ください。


オーナー様専用 Eメール
help@cabapost.co.jp



取り扱い説明書

SJ05C-ST

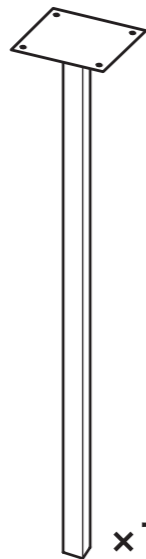
1. セット内容をご確認ください



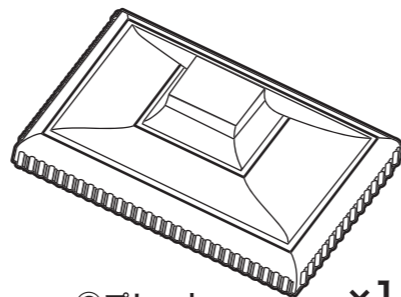
SJ05C-ST

①本体

備品




②支柱



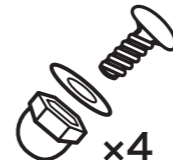
③プレート ×1



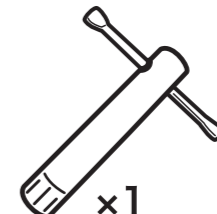
④プレート固定ボルト ×1



⑧鍵 ×2
(※ポスト本体が入った袋に貼付)



⑤本体固定用ネジ ×4



⑥T型レンチ ×1



⑦本取扱説明書 ×1

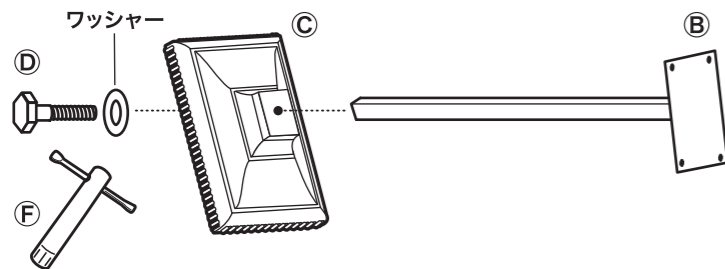
※その他、組み立てには、①ドライバー(推奨サイズPH3) → ②スパナ → が必要ですので【各自】でご用意ください。

- 備品④⑤⑥⑧はポスト本体の中に入れております。
 - ポスト本体①が入った「袋」に貼付している鍵⑧でポストの取り出し口を開け、中から備品を取り出して下さい。(開け方は次頁3.をご参照ください)
- ※予備として余分に備品が入っている場合もございます。

2.ポストの組立方法

1

プレートを取り付けます。



プレート③と支柱②を横に寝かせます。
プレート固定ボルト④はプレート③の底側にワッシャーをはさみ、
付属のT型レンチ⑥を使用してきっちりと締めこんでください。

※取り付け作業は専門知識や工具が必須となりますので、施工業者などにお任せすることをお勧めします。お客様ご自身で取り付けされる場合、2人以上での作業を行ってください。

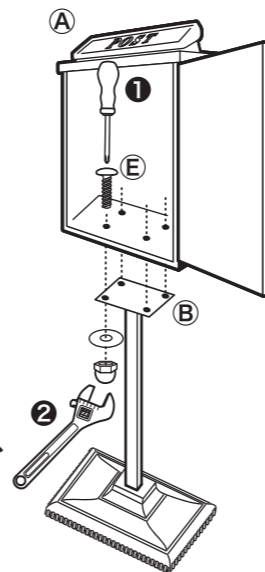
2

支柱と本体を取り付けます。

ポスト①の取り出し口を開けます。
(3.を参照)

支柱②の台座部にポスト①を乗せ、
ネジ穴を合わせます。
本体用固定ネジ⑤をポスト内より差し込み
支柱台座部の穴を通し台座下側から
ワッシャーをはさみ、ナットを仮止めします。

ナットをスパナ②(※各自用意)で固定したまま、
ポスト内側より本体用固定ネジ⑤を
①ドライバー(推奨サイズPH3)(※各自用意)
で回して本締めします。



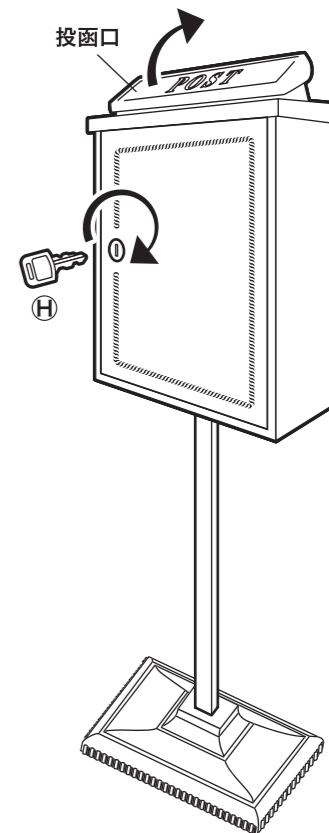
3

これで完成です。お疲れ様でした。

鍵を差し込み、右に回したまま手前に引くと開きます。
(※鍵は抜けません。取っ手の代用になります。)
閉める時は、鍵を左に回し、鍵を引き抜きます。
(※施錠した状態になります。)

「POST」の文字部分が投函口になります。
投函時は、「POST」の文字部分を上げます。

Finish!



合鍵のご注文

本製品の合鍵/スペアキーはメーカーでは保管しておりません。鍵の再発行は出来かねますので紛失されないようお気を付けください。

● 鍵を紛失された場合は、お近くの工務店、ホームセンターなどへお問い合わせください。

お手入れ方法

【ご注意】お手入れの際はふちなどで手を切る恐れがあります。必ずゴム手袋などで手を保護してください。

- 当鋳物ポストには亜鉛合金めっき鋼板およびアルミニウムを使用しておりますが、末永くご使用いただけるよう、日常的なお手入れをお願いします。特に工場地帯など鉄粉が付着しやすい地域や、海岸が近く潮風にさらされる地域では、お手入れを怠るとサビが誘発され「もらいサビ」を起こします。また一般的な地域であっても、常に定期的なお手入れをしてください。
- 普段のお手入れは、水でぬらした布でふいた後、からぶきしてください。
- 目立つ汚れは、布に中性洗剤を含ませて拭きとってください。また清掃にベンジン、シンナーなどの使用はお避けください。

清掃頻度の目安	田園地域	1～2 回/年
	都市・工業・海浜地帯	典型：3～4 回/年、高温・高湿度・大気汚染：4～5 回/年

お手入れの際の注意点

- 必ずよく水拭きをして、洗剤などが残らないようにしてください。放置しておく、サビの原因となります。
- あらかじめ部分的に「ためしぶき」をして、汚れやサビの落ち具合を確認してください。
- スポンジ、ブラシなどを使用する場合は、必ずステンレスの研磨目にそって平行に、均一に力を入れてください。
- 目のあらいクレンザー、タワシ、紙やすり、スチールワールなどの使用はお避けください。変色、傷、塗装剥離の原因となります。

【返品・交換について】ご注文された製品と違うものが届いた場合、また製品に不良や欠品があった場合は、返品・交換をさせていただきます。その際はお手数ですが、右記メールアドレスまたは電話番号までご連絡ください。1 営業日以内に改めて返送方法についてのご連絡いたします。

返品・交換は、返品センターのみで受け付けます。カバポスト本店ではお受けしておりませんのでご了承ください。

返品については、送料着払いのご返品はお断りしております。万が一着払いでご返送された場合、着払い費用を差し引いてご返金することになりますので、予めご了承ください。

カバデザインポストシリーズ **SJ05C-ST**

保証書

対応商品	カバポスト / CABAPOST ブランド製品
無料保証期間	ご購入日から5年間

お名前		お電話番号 (携帯可)	
ご住所		Eメール	
ご購入 製品名		ご注文番号	

■本書はカバポストまたはCABAPOSTのブランド製品であり、なおかつ正規代理店から販売された製品に対する保証書となります。

■当保証書は、該当製品の取扱説明書または添付ラベル等の注意書きやメンテナンス情報に基づいた正常な使用において、保証期間内に製造上の責任による汚損や破損など、何らかの問題が生じた場合、カバポストによる無料の交換またはメンテナンスを保証するものです。

■本保証書は再発行いたしませんので、大切に保管してください。

本保証書は、無料交換規定に基づき無料にて交換またはメンテナンスを行うことを約束するものであり、これによってお客様の法律上の権利を制限するものではありません。無料保証期間終了後の交換およびメンテナンスにつきましては、下記オーナー様専用Eメールアドレスまでご連絡ください。

当保証をご利用の場合は、オーナー様専用Eメールアドレスまでご連絡ください。またご連絡の際は、事前にご購入いただいた際の領収書またはご注文番号をご用意ください。

以下のような場合は、無料の交換またはメンテナンスの保証対象外となります

- ポスト本体および備品など、消耗部分の正常な使用における劣化や風化による破損
- スチール、ステンレス、木材の僅かなサビ、または変色

次のような場合には保証期間内であっても、交換またはメンテナンスは有料となります

- 取扱説明書または添付ラベル等の注意書きやメンテナンス情報に基づかない使用による汚損や破損、およびその他の不適切な使用による破損の場合
- 該当製品を日本国外で使用された場合
- 火災、地震、風水害、その他の天災地変、不慮の事故により生じた汚損や破損の場合
- 本保証書の提示がない場合



企画：合同会社カバポスト
製造国：中国

お問い合わせはお気軽に

※Eメールにて返信のない場合は
050-5216-0763までご連絡ください。 **help@cabapost.co.jp**



カバデザインポストシリーズ **SJ05C-ST**