

ご満足して頂けましたでしょうか

または不良品、ご不満の点がございましたでしょうか。
それらの場合は返金・代替品の再配送の対応をさせていただきます。
どうぞご安心ください

ユーザー様専用 Eメール
help@cabapost.co.jp

LINE公式アカウント




- ✔ 困ったときは
LINEトークで気軽に相談!
- ✔ アンケート回答で
保証期間を7年へ延長!



取り扱い説明書

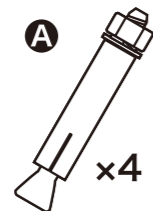
BSON

1. セット内容をご確認ください

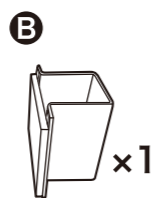


本体

備品



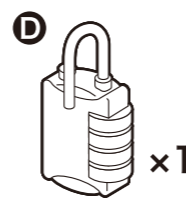
アンカーボルト



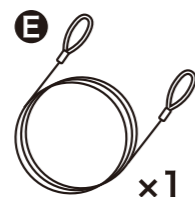
印鑑入れ
(磁石付き)



鍵
(プッシュ錠用)



南京錠



ワイヤー
(2メートル)



メッセージ磁石



本取扱説明書

2. 安全上の注意事項・配達業者への連絡について

■安全上のご注意

- 変更・改造はしない。
事故、故障の原因となります。また、ポスト・宅配ボックス以外の用途で使用しないで下さい。
- 製品の切断面は、安全に配慮し処理を施していますが、ケガをする場合もありますのでご注意ください。
- 子供が宅配ボックス内に入らないようご注意ください。宅配ボックス内に閉じ込められるおそれがあります。
- 宅配ボックスにのぼったり、扉にぶらさがったりしないよう、特にお子様にはご注意ください。転倒してけがをするおそれがあります。
- 扉を開け放しにせず、必ず閉めて使用して下さい。
扉が歩行者に当たって大変危険です。また、郵便物・宅配物の紛失、雨水侵入の原因となりますので必ず閉めて使用して下さい。
また、できるだけ軒下など雨のかかりにくい場所へ設置して下さい。
- 本体に重いものを乗せたり、寄りかかったりしない。故障の原因となりますのでおやめ下さい。

■配達業者への連絡

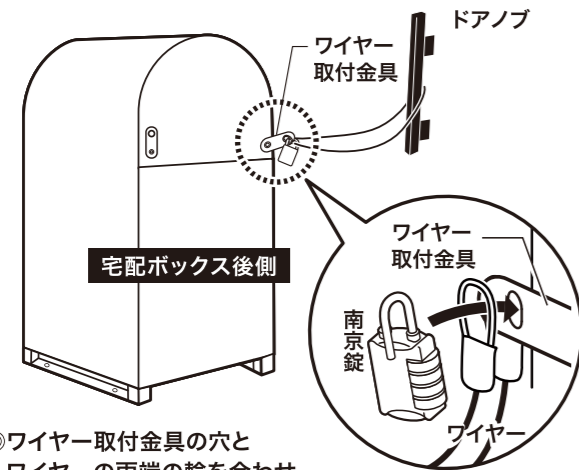
インターネットなどで買い物を行った場合「不在時は宅配ボックスを利用」と指示してください。また、予め荷物が届くことが把握できている際は、配達前に最寄りの営業所へ「宅配ボックスを利用」の旨ご連絡ください。
※配達伝票に指示がない場合、配達業者様が持ち帰る可能性がございます。
※あらゆる場面を想定して宅配BOXを正しく設置していたとしても、宅配業者が預け入れしていただけない場合があります。
その際は、誠に申し訳ありませんが、宅配業者へご連絡、ご確認ください。

なお、配達員説明用マグネットシートは、配達業者様へ見えるように本体に貼ってください。

3.本体の固定方法

①ワイヤーでの固定方法

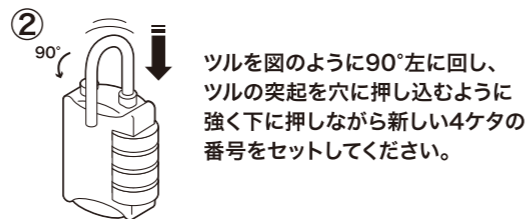
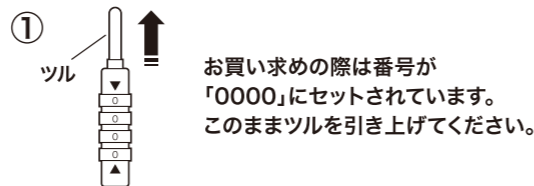
(ワイヤー取付金具は宅配ボックス後側にあります)



◎ワイヤー取付金具の穴とワイヤーの両端の輪を合わせ、南京錠を通して施錠します。(ドアノブや玄関付近の柱などに固定してください)

◎荷物受け取り後、本体を動かす場合は、南京錠の4ケタの番号にセットして解錠し、ワイヤーを外してください。

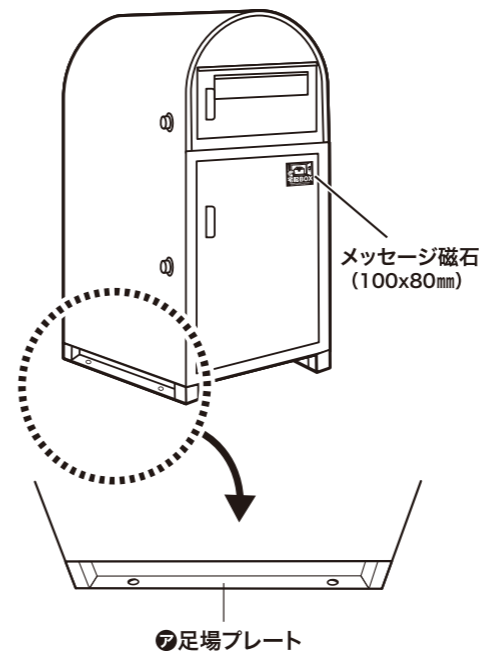
番号のセット・変更のしかた (自由に番号が変えられます)



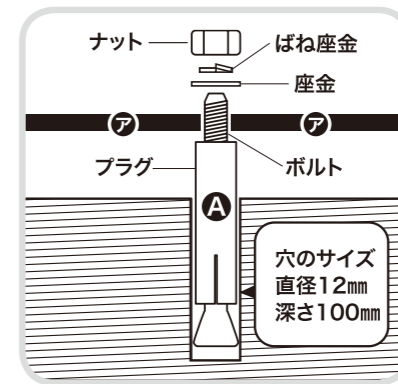
③ 押さえた指を離して元の状態に戻してください。次回からは新しい番号で解錠できます。

ご注意 ツルが外れた状態でダイヤルを回さないでください。可変された番号忘れると解錠できません。

②本体を地面に固定する方法



- ① お手持ちの振動ドリルで、コンクリートなどの土台に穴をあける。(穴のサイズ/直径12mm・深さ100mm)
- ② あけた穴にA「アンカーボルト」を差し込み、B足場プレートの穴を合わせ、ボルトで固定します。
- ③ C「メッセージ磁石」は他の備品と一緒に袋に入っております。お客様ご自身で宅配業者様が分かりやすい位置に配置してください。



取り付けの際の注意点

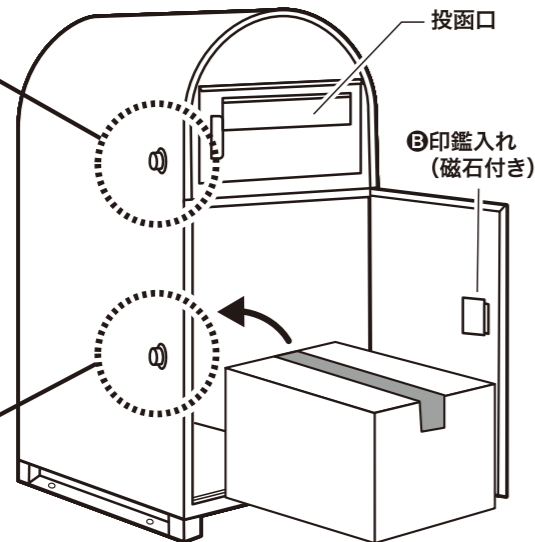
●足場プレートの取り付けを行う土台は、コンクリートなど強度のある素材を前提としています。(左図参照)。それ以外の素材への取り付けは、専門の施工会社などにご相談ください。

取り付けの土台は、ポスト本体が水平および垂直を保てる平らな場所をお選びください。

4. 荷物の受け取りについて

■ 荷物の受け取り方法（宅配業者様へご説明する場合）

郵便物投函の
プッシュ錠は
基本、鍵を
「閉めた」状態で



宅配用の
プッシュ錠は
基本、鍵を
「開けた」状態で

郵便

◎ 上部の手紙投函口に郵便物などを投函。


宅配

- ① ドアを開けて荷物を入れます。
※宅配業者様にはあらかじめ
宅配ボックスの使用をご連絡ください。
- ② 扉の内側の㊸「印鑑入れ」に
入れた印鑑で受領印を押します。
※印鑑はお客様でご用意ください。
- ③ ドアを閉めて本体左横にある
プッシュ錠を押し込み、
LOCKをして施錠します。

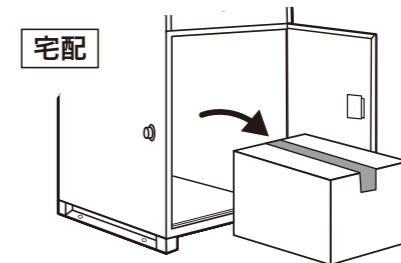
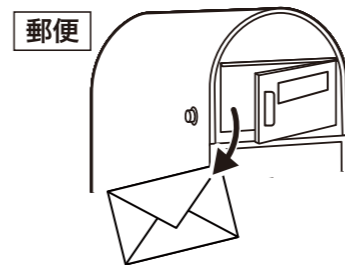
5. 荷物の取り出しについて

■ 荷物の取り出し方法（お客様）

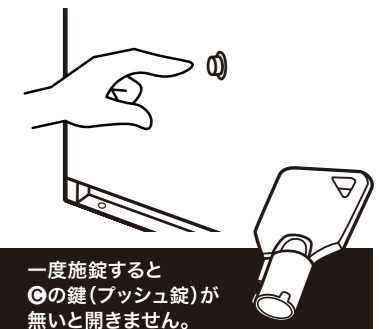
- ① プッシュ錠は付属の鍵㊹で解錠します。



- ② ドアを開けて郵便物・荷物を取り出して完了です。



施錠・解錠の際の注意点



合鍵のご注文

合鍵のご注文の場合には、鍵番号が必要になります。お手元の鍵穴部分に刻印されている番号をご確認の上、弊社ホームページからご注文ください。

- セキュリティ商品の特性上、ユーザー様の身分証明書をご提示いただくことがございます。あらかじめご了承ください。
- 決済方法は代金先払いにて行っております。鍵料金は弊社ホームページを参照してください。
- 製品によって合鍵が作成できないタイプもございます。あらかじめご了承ください。

お手入れ方法

- 生鮮食品、貴重品、現金などの保管はしないでください。
- 子供が遊んだりいたずらしないように十分注意してください。重大な事故を引き起こす恐れがあります。
- 宅配ボックスの盗難や人的被害につきましては、一切の責任を負いかねますので、ご了承ください。
- 宅配ボックス内の宅配物の盗難や破損につきましても、一切の責任を負いかねますので、ご了承ください。
- 宅配ボックスを正しく設置していたとしても、宅配業者が預け入れして頂けない場合がございます。その際はお手数ですが宅配業者にご連絡・ご確認をお願いします。

お手入れの際の注意点

1. 必ずよく水拭きをして、洗剤などが残らないようにしてください。放置しておく、サビの原因となります。
2. あらかじめ部分的に「ためしぶき」をして、汚れやサビの落ち具合を確認してください。
3. スポンジ、ブラシなどを使用する場合は、必ずステンレスの研磨目によって平行に、均一に力を入れてください。
4. 目のあらいクレンザー、タワシ、紙やすり、スチールウールなどの使用はお避けください。変色、傷、塗装剥離の原因となります。

【返品・交換について】ご注文された製品と違うものが届いた場合、また製品に不良や欠品があった場合は、返品・交換をさせていただきます。その際はお手数ですが、右記メールアドレスまたは電話番号までご連絡ください。1 営業日以内に改めて返送方法についてのご連絡いたします。

返品・交換は、返品センターのみで受け付けます。カバポスト本店ではお受けしておりませんのでご了承ください。

返品については、送料着払いのご返品はお断りしております。万が一着払いでご返送された場合、着払い費用を差し引いてご返金することになりますので、予めご了承ください。

カバデザインポストシリーズ **BSON**

保証書

対応商品

カバポスト / CABAPOST ブランド製品

無料保証期間

ご購入日から5年間

お名前		お電話番号 (携帯可)	
ご住所		Eメール	
ご購入 製品名		ご注文番号	

■本書はカバポストまたはCABAPOSTのブランド製品であり、なおかつ正規代理店から販売された製品に対する保証書となります。

■当保証書は、該当製品の取扱説明書または添付ラベル等の注意書きやメンテナンス情報に基づいた正常な使用において、保証期間内に製造上の責任による汚損や破損など、何らかの問題が生じた場合、カバポストによる無料の交換またはメンテナンスを保証するものです。

■本保証書は再発行いたしませんので、大切に保管してください。

本保証書は、無料交換規定に基づき無料にて交換またはメンテナンスを行うことを約束するものであり、これによってお客様の法律上の権利を制限するものではありません。無料保証期間終了後の交換およびメンテナンスにつきましては、下記ユーザー様専用Eメールアドレスまでご連絡ください。

以下のような場合は、無料の交換またはメンテナンスの保証対象外となります

- ポスト本体および備品など、消耗部分の正常な使用における劣化や風化による破損
- スチール、ステンレス、木材の僅かなサビ、または変色

次のような場合には保証期間内であっても、交換またはメンテナンスは有料となります

- 取扱説明書または添付ラベル等の注意書きやメンテナンス情報に基づかない使用による汚損や破損、およびその他の不適切な使用による破損の場合
- 該当製品を日本国外で使用された場合
- 火災、地震、風水害、その他の天災地変、不慮の事故により生じた汚損や破損の場合
- 本保証書の提示がない場合

当保証をご利用の場合は、ユーザー様専用Eメールアドレスまでご連絡ください。またご連絡の際は、事前にご購入いただいた際の領収書またはご注文番号をご用意ください。

【免責事項】当製品の本書に基づかない組み立てやお取り扱いによる事故や損害につきまして、当社は一切の責任を負いませんので、あらかじめご了承ください。

当製品はお客様の責任のもと、適切なご使用および管理をお願いいたします。



企画：合同会社カバポスト
製造国：中国

ユーザー様専用Eメールアドレス

✉ help@cabapost.co.jp

○お困りの際は、LINEトークでお気軽にお問い合わせください

○アンケートへのご回答で、保証期間を7年へ延長いたします



カバデザインポストシリーズ **BSON**